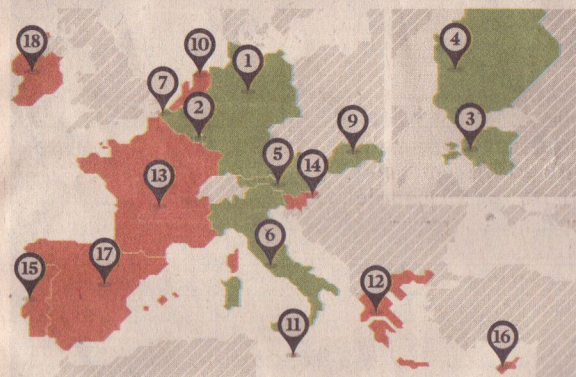
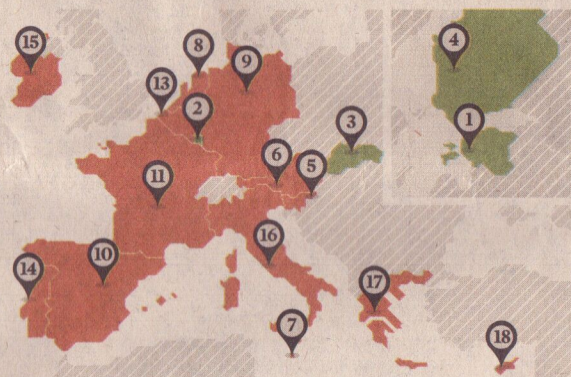


### Deficit/Pil



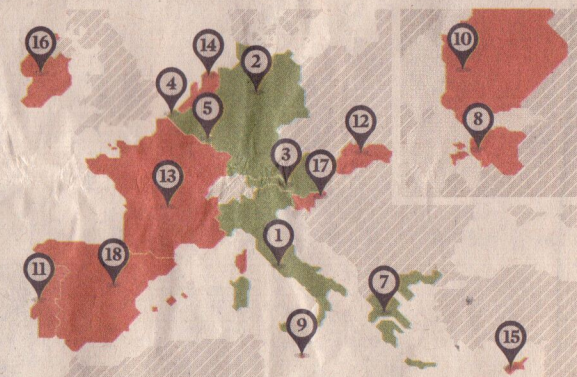
1	Germania	-0,2
2	Lussemburgo	-0,2
3	Estonia	-0,3
4	Finlandia	-1,8
5	Austria	-2,2
6	<b>Italia</b>	-2,9
7	Belgio	-2,9
8	<b>Area euro</b>	-2,9
9	Slovacchia	-3,0
10	Olanda	-3,6
11	Malta	-3,7
12	Grecia	-3,8
13	Francia	-3,9
14	Slovenia	-5,3
15	Portogallo	-5,5
16	Cipro	-6,5
17	Spagna	-6,5
18	Irlanda	-7,5

### Debito/Pil



1	Estonia	10,2
2	Lussemburgo	23,4
3	Slovacchia	54,6
4	Finlandia	56,2
5	Slovenia	61,0
6	Austria	73,8
7	Malta	73,9
8	Olanda	74,6
9	Germania	81,1
10	Spagna	91,3
11	Francia	94,0
12	<b>Area Euro</b>	95,5
13	Belgio	101,4
14	Portogallo	123,0
15	Irlanda	123,3
16	<b>Italia</b>	131,4
17	Grecia	175,2
18	Cipro	190,5

### Avanzo primario/Pil



1	<b>Italia</b>	2,4
2	Germania	2,3
3	Austria	0,4
4	Belgio	0,3
5	Lussemburgo	0,2
6	<b>Area Euro</b>	0,2
7	Grecia	0
8	Estonia	-0,1
9	Malta	-0,5
10	Finlandia	-0,8
11	Portogallo	-1,1
12	Slovacchia	-1,1
13	Francia	-1,4
14	Olanda	-1,7
15	Cipro	-2,4
16	Irlanda	-2,4
17	Slovenia	-2,9
18	Spagna	-3,2